

ШАБАЛИНСКОЕ МУНИЦИПАЛЬНОЕ ОБЩЕОБРАЗОВАТЕЛЬНОЕ КАЗЕННОЕ УЧРЕЖДЕНИЕ СРЕДНЯЯ ОБЩЕОБРАЗОВАТЕЛЬНАЯ ШКОЛА П.  
ГОСТОВСКИЙ ШАБАЛИНСКОГО РАЙОНА КИРОВСКОЙ ОБЛАСТИ  
(ШМОКУ СОШ п. Гостовский)

СОГЛАСОВАНО

УТВЕРЖДАЮ

Педагогическим советом

Директор ШМОКУ СОШ п. Гостовский

ШМОКУ СОШ п. Гостовский

Иванов А.В. Пупышев

(протокол от 18 апреля 2019 г. № 5

18 апреля 2019 г.

**Отчет о результатах самообследования**

**ШАБАЛИНСКОЕ МУНИЦИПАЛЬНОЕ ОБЩЕОБРАЗОВАТЕЛЬНОЕ КАЗЕННОЕ УЧРЕЖДЕНИЕ СРЕДНЯЯ ОБЩЕОБРАЗОВАТЕЛЬНАЯ ШКОЛА П.  
ГОСТОВСКИЙ ШАБАЛИНСКОГО РАЙОНА КИРОВСКОЙ ОБЛАСТИ за 2021 год**

**Аналитическая часть**

**I. Общие сведения об образовательной организации**

Наименование образовательной организации	ШАБАЛИНСКОЕ МУНИЦИПАЛЬНОЕ ОБЩЕОБРАЗОВАТЕЛЬНОЕ КАЗЕННОЕ УЧРЕЖДЕНИЕ СРЕДНЯЯ ОБЩЕОБРАЗОВАТЕЛЬНАЯ ШКОЛА П. ГОСТОВСКИЙ ШАБАЛИНСКОГО РАЙОНА КИРОВСКОЙ ОБЛАСТИ (ШМОКУ СОШ п. Гостовский)
Руководитель	Пупышев Александр Витальевич
Адрес организации	612010, КИРОВСКАЯ ОБЛАСТЬ, ШАБАЛИНСКИЙ РАЙОН, ГОСТОВСКИЙ ПОСЕЛОК, ШКОЛЬНАЯ УЛИЦА, 8
Телефон, факс	(123) 111-11-11, (123) 111-11-12
Адрес электронной почты	gost_school@mail.ru
Учредитель	Администрация Шабалинского района Кировской области
Дата создания	1950 год
Лицензия	От 15.06.2015 № 13459, серия 66 ЛО № 0003587
Свидетельство о государственной аккредитации	От 15.04.2015 № 8270, серия 66 АО № 0001585; срок действия: до 15 апреля 2027 года

ШМОКУ СОШ п. Гостовский (далее – Школа) расположена в рабочем районе города Неизвестный. Большинство семей обучающихся проживают в домах типовой застройки: 81 процент – рядом со Школой, 19 процентов – в близлежащих поселках.

Основным видом деятельности Школы является реализация общеобразовательных программ начального общего, основного общего и среднего общего образования. Также Школа реализует образовательные программы дополнительного образования детей и взрослых.

**II. Система управления организацией**

Управление осуществляется на принципах единоначалия и самоуправления.

Органы управления, действующие в Школе

Наименование органа	Функции
Директор	Контролирует работу и обеспечивает эффективное взаимодействие структурных подразделений организации, утверждает штатное расписание, отчетные документы организации, осуществляет общее руководство Школой
Управляющий совет	Рассматривает вопросы: – развития образовательной организации; – финансово-хозяйственной деятельности; – материально-технического обеспечения
Педагогический совет	Осуществляет текущее руководство образовательной деятельностью Школы, в том числе рассматривает вопросы: – развития образовательных услуг; – регламентации образовательных отношений; – разработки образовательных программ; – выбора учебников, учебных пособий, средств обучения и воспитания; – материально-технического обеспечения образовательного процесса; – аттестации, повышения квалификации педагогических работников; – координации деятельности методических объединений
Общее собрание работников	Реализует право работников участвовать в управлении образовательной организацией, в том числе: – участвовать в разработке и принятии коллективного договора, Правил трудового распорядка, изменений и дополнений к ним; – принимать локальные акты, которые регламентируют деятельность образовательной организации и связаны с правами и обязанностями работников; – разрешать конфликтные ситуации между работниками и администрацией образовательной организации; – вносить предложения по корректировке плана мероприятий организации, совершенствованию ее работы и развитию материальной базы

Для осуществления учебно-методической работы в Школе создано три предметных методических объединения:

- общих гуманитарных и социально-экономических дисциплин;
- естественно-научных и математических дисциплин;
- объединение педагогов начального образования.

В целях учета мнения обучающихся и родителей (законных представителей) несовершеннолетних обучающихся в Школе действуют Совет обучающихся и Совет родителей.

### III. Оценка образовательной деятельности

Образовательная деятельность в Школе организуется в соответствии с Федеральным законом от 29.12.2012 № 273-ФЗ «Об образовании в Российской Федерации», ФГОС начального общего, основного общего и среднего общего образования, СанПиН 2.4.2.2821-10 «Санитарно-

эпидемиологические требования к условиям и организации обучения в общеобразовательных учреждениях», основными образовательными программами по уровням, включая учебные планы, годовые календарные графики, расписанием занятий/ Учебный план 1–4 классов ориентирован на 4-летний нормативный срок освоения основной образовательной программы начального общего образования (реализация ФГОС НОО), 5–9 классов – на 5-летний нормативный срок освоения основной образовательной программы основного общего образования (реализация ФГОС ООО), 10–11 классов – на 2-летний нормативный срок освоения образовательной программы среднего общего образования (ФГОС СОО).

#### **Воспитательная работа**

В 2018 году Школа провела работу по профилактике употребления психоактивных веществ (ПАВ), формированию здорового образа жизни и воспитанию законопослушного поведения обучающихся. Мероприятия проводились с участием обучающихся и их родителей.

Проведены обучающие семинары для учителей специалистами ЦПМСС и специалистами центра «Катарсис» по вопросам здорового образа жизни, по вопросам диагностики неадекватного состояния учащихся. Проводилась систематическая работа с родителями по разъяснению уголовной и административной ответственности за преступления и правонарушения, связанные с незаконным оборотом наркотиков, незаконным потреблением наркотиков и других ПАВ.

Были организованы:

- выступление агитбригад, участие в фестивале «Мы выбираем жизнь!»;
- участие в конкурсе социальных плакатов «Я против ПАВ»;
- участие в областном конкурсе антинаркотической социальной рекламы;
- проведение классных часов и бесед на антинаркотические темы с использованием ИКТ-технологий;
- книжная выставка «Я выбираю жизнь» в школьной библиотеке;
- лекции с участием сотрудников МВД.

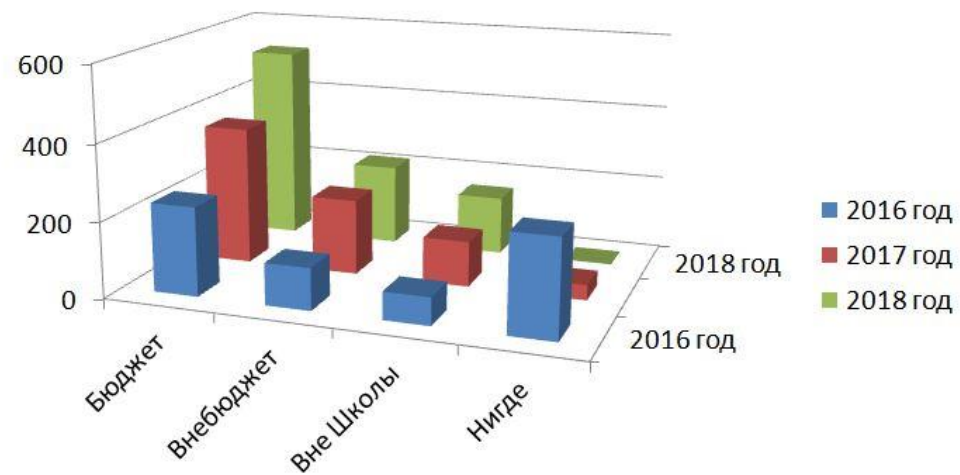
#### **Дополнительное образование**

Дополнительное образование ведется по программам следующей направленности:

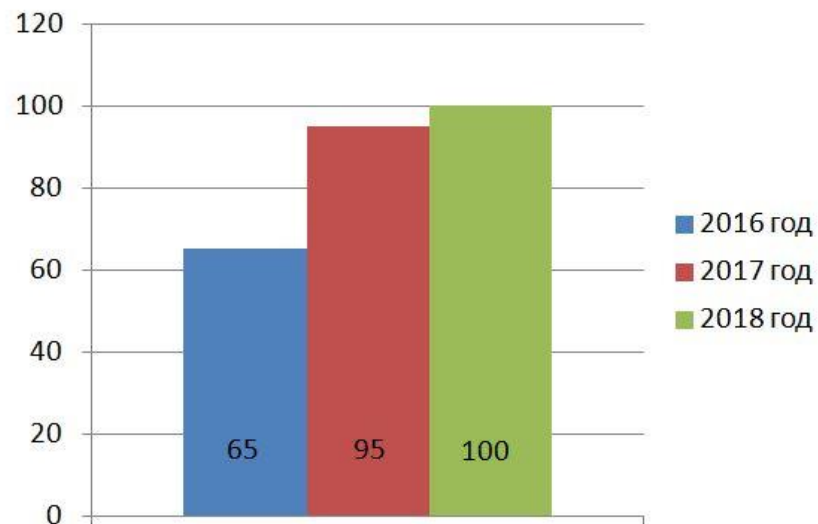
- естественно-научное;
- культурологическое;
- техническое;
- художественное;
- физкультурно-спортивное.

Выбор профилей осуществлен на основании опроса обучающихся и родителей, который провели в ноябре 2018 года. По итогам опроса 756 обучающихся и 357 родителей выявили, что естественно-научное направление выбрало 57 процентов, культурологическое – 45 процентов, техническое – 37 процентов, художественное – 35 процентов, физкультурно-спортивное – 28 процентов.

### Количество обучающихся по программам дополнительного образования



## Общее количество детей, получающих дополнительное образование



### IV. Содержание и качество подготовки

#### Статистика показателей за 2016–2018 годы

№ п/п	Параметры статистики	2015–2016 учебный год	2016–2017 учебный год	2017–2018 учебный год	На конец 2018 года
1	Количество детей, обучавшихся на конец учебного года, в том числе:	732	800	858	863
	– начальная школа	330	353	373	378
	– основная школа	354	400	425	420
	– средняя школа	48	47	60	65
2	Количество учеников, оставленных на повторное обучение:				

	– начальная школа	–	–	–	–
	– основная школа	–	–	–	–
	– средняя школа	–	–	–	–
3	Не получили аттестата:				
	– об основном общем образовании	–	–	–	–
	– среднем общем образовании	–	–	–	–
4	Окончили школу с аттестатом особого образца:				
	– в основной школе	1	2	5	–
	– средней школе	1	2	3	–

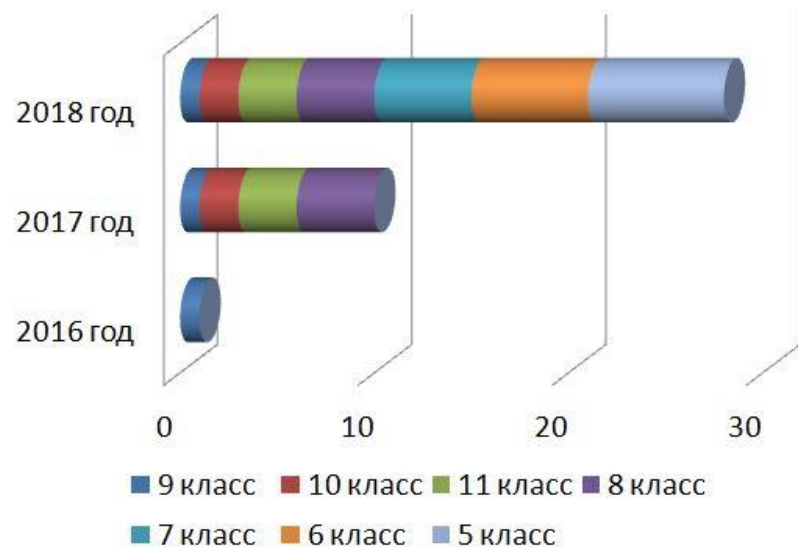
Приведенная статистика показывает, что положительная динамика успешного освоения основных образовательных программ сохраняется, при этом стабильно растет количество обучающихся Школы.

Профильного и углубленного обучения в Школе нет.

Обучающихся с ОВЗ и инвалидностью в 2018 году в Школе не было.

В 2018 году Школа продолжает успешно реализовывать рабочие программы «Второй иностранный язык: немецкий», «Родной язык: энский», «Родная литература: энская», которые внесли в основные образовательные программы основного общего и среднего общего образования в 2016 году.

## Количество классов, которые изучают второй иностранный язык



Краткий анализ динамики результатов успеваемости и качества знаний

Результаты освоения учащимися программ начального общего образования по показателю «успеваемость» в 2018 учебном году

Классы	Всего обуч-ся	Из них успевают		Окончили год		Окончили год		Не успевают				Переведены условно	
		Кол-во	%	С отметкам и «4» и «5»	%	С отметками «5»	%	Всего		Из них н/а		Кол-во	%
								Кол-во	%	Кол-во	%		
2	136	136	100	83	61	19	14	0	0	0	0	0	0
3	127	127	100	61	48	22	17	0	0	0	0	0	0
4	110	110	100	52	47	15	14	0	0	0	0	0	0
Итого	378	378	100	196	53	56	15	0	0	0	0	0	0





Результаты освоения учащимися программ среднего общего образования по показателю «успеваемость» в 2018 учебном году выросли на 23 процента (в 2017 количество обучающихся, которые закончили полугодие на «4» и «5», было 4%), процент учащихся, окончивших на «5», стабилен (в 2017 было 9%).

Результаты сдачи ЕГЭ 2018 года

Предмет	Сдавали всего человек	Сколько обучающихся получили 100 баллов	Сколько обучающихся получили 90–98 баллов	Средний балл
Русский язык	38	1	13	85.15
Математика	38	0	17	86
Физика	24	1	4	78
Химия	4	0	1	75
Информатика	14	0	1	80
Биология	2	0	1	80.5
История	4	0	0	66.5
Англ. язык	10	0	1	84
Обществознание	18	0	0	64
Итого:	38	2	38	78

В 2018 году результаты ЕГЭ улучшились по сравнению с 2017 годом. 2 обучающихся получили по результатам 100 баллов, увеличилось количество обучающихся, которые набрали 90–98 баллов (в 2017 году было 25 обучающихся), повысился средний тестовый балл (с 68 до 78).



		10-й класс Школы	10-й класс другой ОО	профессиональную ОО		в ВУЗ	профессиональную ОО	на работу	срочную службу по призыву
2016	76	70	1	5	30	25	1	3	2
2017	78	65	3	10	35	27	2	5	0
2018	85	60	10	15	32	28	0	2	2

В 2018 году увеличилось число выпускников 9-го класса, которые продолжили обучение в других общеобразовательных организациях региона. Это связано с тем, что в Школе не введено профильное обучение, которое становится востребованным среди обучающихся. Количество выпускников, поступающих в ВУЗ, стабильно растет по сравнению с общим количеством выпускников 11-го класса.

#### **VI. Оценка функционирования внутренней системы оценки качества образования**

В Школе утверждено **положение о внутренней системе оценки качества образования** от 17.09.2016. По итогам оценки качества образования в 2018 году выявлено, что уровень метапредметных результатов соответствуют среднему уровню, сформированность личностных результатов высокая.

По результатам анкетирования 2018 года выявлено, что количество родителей, которые удовлетворены качеством образования в Школе, – 63 процента, количество обучающихся, удовлетворенных образовательным процессом, – 68 процентов. Высказаны пожелания о введении профильного обучения с естественно-научными, социально-экономическими и технологическими классами. По итогам проведения заседания Педсовета 13.12.2018 принято решение ввести профильное обучение в Школе (приказ от 15.12.2018 № 167).

#### **VII. Оценка кадрового обеспечения**

На период самообследования в Школе работают 52 педагога, из них 14 – внутренних совместителей. Из них 1 человек имеет среднее специальное образование и обучается в вузе. В 2018 году аттестацию прошли 2 человека – на первую квалификационную категорию. В целях повышения качества образовательной деятельности в школе проводится целенаправленная кадровая политика, основная цель которой – обеспечение оптимального баланса процессов обновления и сохранения численного и качественного состава кадров в его развитии, в соответствии потребностями Школы и требованиями действующего законодательства.

Основные принципы кадровой политики направлены:

- на сохранение, укрепление и развитие кадрового потенциала;
- создание квалифицированного коллектива, способного работать в современных условиях;
- повышения уровня квалификации персонала.

Оценивая кадровое обеспечение образовательной организации, являющееся одним из условий, которое определяет качество подготовки обучающихся, необходимо констатировать следующее:

- образовательная деятельность в школе обеспечена квалифицированным профессиональным педагогическим составом;
- в Школе создана устойчивая целевая кадровая система, в которой осуществляется подготовка новых кадров из числа собственных выпускников;
- кадровый потенциал Школы динамично развивается на основе целенаправленной работы по **повышению квалификации педагогов**.

#### **VIII. Оценка учебно-методического и библиотечно-информационного обеспечения**

Общая характеристика:

- объем библиотечного фонда – 5721 единица;
- книгообеспеченность – 100 процентов;

- обращаемость – 3578 единиц в год;
- объем учебного фонда – 3131 единица.

Фонд библиотеки формируется за счет федерального, областного, местного бюджета.

Состав фонда и его использование:

№	Вид литературы	Количество единиц в фонде	Сколько экземпляров выдавалось за год
1	Учебная	3131	2139
2	Педагогическая	138	90
3	Художественная	2000	1300
4	Справочная	96	41
5	Языковедение, литературоведение	150	67
6	Естественно-научная	136	35
7	Техническая	30	10
8	Общественно-политическая	85	37

Фонд библиотеки соответствует требованиям ФГОС, учебники фонда входят в федеральный перечень, утвержденный приказом Минобрнауки от 31.03.2014 № 253.

В библиотеке имеются электронные образовательные ресурсы – 1338 дисков; сетевые образовательные ресурсы – 60. Мультимедийные средства (презентации, электронные энциклопедии, дидактические материалы) – 300.

Средний уровень посещаемости библиотеки – 30 человек в день.

На официальном сайте школы есть страница библиотеки с информацией о работе и проводимых мероприятиях библиотеки Школы.

Оснащенность библиотеки учебными пособиями достаточная. Отсутствует финансирование библиотеки на закупку периодических изданий и обновление фонда художественной литературы.

#### IX. Оценка материально-технической базы

Материально-техническое обеспечение Школы позволяет реализовывать в полной мере образовательные программы. В Школе оборудованы 33 учебных кабинета, 21 из них оснащен современной мультимедийной техникой, в том числе:

- лаборатория по физике;
- лаборатория по химии;
- лаборатория по биологии;
- два компьютерных класса;
- столярная мастерская;
- кабинет технологии для девочек;
- кабинет ОБЖ (оборудован тренажерами «Максим», «Лазерный тир» и др.).

На втором этаже здания оборудованы спортивный и актовый залы. На первом этаже оборудованы столовая и пищеблок.

Асфальтированная площадка для игр на территории Школы оборудована полосой препятствий: металлические шесты, две лестницы, четыре дуги для подлезания, лабиринт.

**Результаты анализа показателей деятельности организации**

Данные приведены по состоянию на 29 декабря 2018 года.

Показатели	Единица измерения	Количество
<b>Образовательная деятельность</b>		
Общая численность учащихся	человек	863
Численность учащихся по образовательной программе начального общего образования	человек	378
Численность учащихся по образовательной программе основного общего образования	человек	420
Численность учащихся по образовательной программе среднего общего образования	человек	65
Численность (удельный вес) учащихся, успевающих на «4» и «5» по результатам промежуточной аттестации, от общей численности обучающихся	человек (процент)	347 (41%)
Средний балл ГИА выпускников 9 класса по русскому языку	балл	78
Средний балл ГИА выпускников 9 класса по математике	балл	72
Средний балл ЕГЭ выпускников 11 класса по русскому языку	балл	85
Средний балл ЕГЭ выпускников 11 класса по математике	балл	86
Численность (удельный вес) выпускников 9 класса, которые получили неудовлетворительные результаты на ГИА по русскому языку, от общей численности выпускников 9 класса	человек (процент)	0 (0%)
Численность (удельный вес) выпускников 9 класса, которые получили неудовлетворительные результаты на ГИА по математике, от общей численности выпускников 9 класса	человек (процент)	0 (0%)
Численность (удельный вес) выпускников 11 класса, которые получили результаты ниже установленного минимального количества баллов ЕГЭ по русскому языку, от общей численности выпускников 11 класса	человек (процент)	0 (0%)
Численность (удельный вес) выпускников 11 класса, которые получили результаты ниже установленного минимального количества баллов ЕГЭ по математике, от общей численности выпускников 11 класса	человек (процент)	1 (3%)
Численность (удельный вес) выпускников 9 класса, которые не получили аттестаты, от общей численности выпускников 9 класса	человек (процент)	0 (0%)
Численность (удельный вес) выпускников 11 класса, которые не получили аттестаты, от общей численности выпускников 11 класса	человек (процент)	0 (0%)
Численность (удельный вес) выпускников 9 класса, которые получили аттестаты с отличием, от	человек (процент)	23 (27%)

общей численности выпускников 9 класса		
Численность (удельный вес) выпускников 11 класса, которые получили аттестаты с отличием, от общей численности выпускников 11 класса	человек (процент)	5 (15%)
Численность (удельный вес) учащихся, которые принимали участие в олимпиадах, смотрах, конкурсах, от общей численности обучающихся	человек (процент)	45 (5%)
Численность (удельный вес) учащихся – победителей и призеров олимпиад, смотров, конкурсов от общей численности обучающихся, в том числе:	человек (процент)	
– регионального уровня		3 (0,4%)
– федерального уровня		0 (0%)
– международного уровня		0 (0%)
Численность (удельный вес) учащихся по программам с углубленным изучением отдельных учебных предметов от общей численности обучающихся	человек (процент)	0 (0%)
Численность (удельный вес) учащихся по программам профильного обучения от общей численности обучающихся	человек (процент)	0 (0%)
Численность (удельный вес) учащихся по программам с применением дистанционных образовательных технологий, электронного обучения от общей численности обучающихся	человек (процент)	0 (0%)
Численность (удельный вес) учащихся в рамках сетевой формы реализации образовательных программ от общей численности обучающихся	человек (процент)	0 (0%)
Общая численность педработников, в том числе количество педработников:	человек	
– с высшим образованием		51
– высшим педагогическим образованием		48
– средним профессиональным образованием		1
– средним профессиональным педагогическим образованием		1
Численность (удельный вес) педработников с квалификационной категорией от общей численности таких работников, в том числе:	человек (процент)	
– с высшей		15 (29%)
– первой		12 (23%)
Численность (удельный вес) педработников от общей численности таких работников с	человек (процент)	

педагогическим стажем:		
– до 5 лет		15 (29%)
– больше 30 лет		2 (4%)
Численность (удельный вес) педработников от общей численности таких работников в возрасте:	человек (процент)	
– до 30 лет		12 (23%)
– от 55 лет		7 (14%)
Численность (удельный вес) педагогических и административно-хозяйственных работников, которые за последние 5 лет прошли повышение квалификации или профессиональную переподготовку, от общей численности таких работников	человек (процент)	35 (73%)
Численность (удельный вес) педагогических и административно-хозяйственных работников, которые прошли повышение квалификации по применению в образовательном процессе ФГОС, от общей численности таких работников	человек (процент)	20 (42%)
<b>Инфраструктура</b>		
Количество компьютеров в расчете на одного учащегося	единиц	0,175
Количество экземпляров учебной и учебно-методической литературы от общего количества единиц библиотечного фонда в расчете на одного учащегося	единиц	7
Наличие в школе системы электронного документооборота	да/нет	да
Наличие в школе читального зала библиотеки, в том числе наличие в ней:	да/нет	да
– рабочих мест для работы на компьютере или ноутбуке		да
– медиатеки		да
– средств сканирования и распознавания текста		да
– выхода в интернет с библиотечных компьютеров		да
– системы контроля распечатки материалов		да
Численность (удельный вес) обучающихся, которые могут пользоваться широкополосным интернетом не менее 2 Мб/с, от общей численности обучающихся	человек (процент)	858 (100%)
Общая площадь помещений для образовательного процесса в расчете на одного обучающегося	кв. м	3,13

Анализ показателей указывает на то, что Школа имеет достаточную инфраструктуру, которая соответствует требованиям СанПиН 2.4.2.2821-10 «Санитарно-эпидемиологические требования к условиям и организации обучения в общеобразовательных учреждениях» и позволяет реализовывать образовательные программы в полном объеме в соответствии с ФГОС общего образования.

Школа укомплектована достаточным количеством педагогических и иных работников, которые имеют высокую квалификацию и регулярно проходят повышение квалификации, что позволяет обеспечивать стабильных качественных результатов образовательных достижений обучающихся.